

Beta WORKER

2023



OFFRE VALABLE JUSQU'AU
29/02/2024
Prix indicatifs nets HT



Suite au succès rencontré par la gamme Beta Easy, une nouvelle gamme Beta Worker a été conçu afin de répondre précisément aux besoins des utilisateurs.

Cette nouvelle gamme professionnelle est caractérisée par un nouveau design et un excellent rapport qualité/prix.

Choisissez les coffrets ou les compositions qui répondent le mieux à votre utilisation.

 **Beta**
WORKER

... destiné aux utilisateurs professionnels

008606992



BW 860EA/31

Coffret de poche comprenant 30 embouts et 1 porte embout pour visseuses

	BW 861LP	●	0,5x3-0,6x4,5-0,8x5,5-1,0x5,5-1,2x6,5-1,6x8 mm
	BW 861PH	⊕	PH1-PH2-PH3
	BW 861PZ	⊕	PZ1-PZ-PZ3
	BW 861PE	○	2-3-4-5-6-8 mm
	BW 861TX	⊗	T8-T9-T10-T15-T20-T25-T27-T30-T40
	BW 861PQ	○	1-2-3 mm
	BW 882M1	○ 1/4 - ● 1/4	

X
31

~~CHF 44,00~~
CHF 32,75



009036042

1/4"

BW 903E/C42

Coffret plastique thermoformé comprenant 1 cliquet avec 13 douilles 6 pans, 18 embouts pour visseuses, 4 clés mâles 6 pans coudées et 6 accessoires

	BW 900	○	4-4,5-5-5,5-6-7-8-9-10-11-12-13-14 mm
	BW 900E/55	⊕	126 mm
	BW 900/25		
	BW 900/20		50 mm
	BW 900/20L		100 mm
	BW 900/42		115 mm
	BW 900/30		150 mm
	BW 96	○	1,3-1,5-2-2,5 mm
	BW 895/1	□ 1/4 - ○ 1/4	
	BW 861LP	●	0,6x4-0,8x5,5-1,2x6,5 mm
	BW 861PH	⊕	PH1-PH2-PH3
	BW 861PZ	⊕	PZ1-PZ2-PZ3
	BW 861PE	○	3-4-5-6 mm
	BW 861TX	⊗	T10-T15-T20-T25-T30

X
42

~~CHF 109,00~~
CHF 81,50

190x160x60 mm



012566122

4 mm

BW 1256/C21-1

Coffret de poche comprenant 21 embouts et 1 micro-tournevis

	BW 1256LP	●	1,5-2-2,5 mm
	BW 1256PH	⊕	PH0-PH1
	BW 1256PZ	⊕	PZ0-PZ1
	BW 1256PE	○	0,7-0,9-1,3-1,5-2-2,5-3 mm
	BW 1256TX	⊗	T4-T5-T6-T7
	BW 1256RTX	⊕	T8-T10-T15
		4 mm	99 mm

X
22

~~CHF 33,00~~
CHF 24,75



009136033









3/8"

BW 913E/C33

Coffret plastique thermoformé
comprenant 1 cliquet avec 28 douilles
6 pans et 4 accessoires

~~CHF 172,00~~
CHF 129,20

**X
33**

	BW 910A	○	6-7-8-9-10-11-12-13-14-15-16-17-18-19-20-21-22-24 mm
	BW 910AL	○	8-9-10-12-13-14-17-19 mm
	BW 956C	○	16 mm (5/8") 21 mm (13/16")
	BW 910E/55	⊗	200 mm
	BW 910/25		
	BW 910/20		75 mm
	BW 910/22		150 mm
	BW 920/15F	□ 1/2" - ■ 3/8"	

285x210x84 mm



1/2"







009236025

BW 923E/C25

Coffret plastique thermoformé
comprenant 1 cliquet avec 20 douilles
6 pans et 4 accessoires

~~CHF 210,00~~
CHF 157,50

**X
25**

	BW 920A	○	8-9-10-11-12-13-14-15-16-17-18-19-20-21-22-23-24-27-30-32 mm
	BW 920E/55	⊗	264 mm
	BW 920/25		
	BW 920/21		125 mm
	BW 920/22		250 mm
	BW 910/16F	□ 3/8" - ■ 1/2"	

285x210x84 mm





009236017



BW 923E-FTX/C17

Coffret plastique thermoformé comprenant 17 douilles dont 8 douilles tournevis Femelle Torx® et 9 douilles tournevis Torx®

CHF 100,00
CHF 75,35

	BW 920FTX	⊙	E10-E12-E14-E16-E18-E20-E22-E24
	BW 920TX	⊕	T20-T25-T27-T30-T40-T45-T50-T55-T60

285x210x84 mm

**X
17**






009236028



BW 923E-PE/C18

Coffret plastique thermoformé comprenant 18 douilles tournevis 6 pans mâles

CHF 127,00
CHF 95,40

	BW 920PE	⊖	4-5-6-7-8-10-12 14-17-19 mm
	BW 920PE-L	⊖	4-5-6-7-8 mm
	BW 920PE-XL	⊖	10-12-14 mm

285x210x84 mm

**X
18**






009236018



BW 923E-TX/C18

Coffret plastique thermoformé comprenant 18 douilles tournevis Torx®

CHF 119,00
CHF 89,25

	BW 920TX	⊕	T20-T25-T27-T30-T40-T45-T50-T55-T60-T70
	BW 920TX-L	⊕	T20-T25-T27-T30-T40
	BW 920TX-XL	⊕	T45-T50-T55

285x210x84 mm

**X
18**



009286017

3/4"

BW 928E/C17

Coffret plastique thermoformé comprenant 1 cliquet avec 12 douilles 6 pans et 4 accessoires

CHF 560,00
CHF 420,00

X
17

	BW 928A	○	22-24-27-30-32-34-36 38-41-46-50-55 mm
	BW 928/55	⊕	500 mm
	BW 928/25		
	BW 928/21		100 mm
	BW 928/22		200 mm
	BW 928/42		455 mm

555x370x92 mm



009036098

1/4" 1/2"









BW 903E/C98

Coffret plastique thermoformé comprenant 2 cliquets avec 45 douilles 6 pans, 35 embouts pour visseuses, 4 clés mâles 6 pans coudées et 12 accessoires

CHF 292,00
CHF 219,20

X
98








1/4"
















	BW 900	○	4-4,5-5-5,5-6-7-8-9-10-11-12-13-14 mm
	BW 900L	○	6-7-8-9-10-11-12-13 mm
	BW 900E/55	⊕	126 mm
	BW 900/25		
	BW 900/20		50 mm
	BW 900/20L		100 mm
	BW 900/30		150 mm
	BW 900/42		115 mm

375x295x84 mm



1/2"

	BW 920A	○	10-11-12-13-14-15-16-17-18-19-20-21- 22-24-27-30-32 mm
	BW 920AL	○	14-15-17-19-22 mm
	BW 956C	○	16 mm (5/8") - 21 mm (13/16")
	BW 920E/55	⊕	264 mm
	BW 920/25		
	BW 920/21		125 mm
	BW 920/22		250 mm

	BW 910/16F	□ 3/8" - ■ 1/2"
	BW 895/6	□ 1/2" - ◇ 5/16"
	BW 895/1	□ 1/4" - ◇ 1/4"
	BW 892/0	● 1/4" - ■ 1/4"
	BW 861PH	⊕ PH1-PH2
	BW 861PZ	⊕ PZ1-PZ2
	BW 861PE	○ 3-4-5-6 mm
	BW 861LP	● 0,6x4-0,8x5,5-1,2x6,5 mm
	BW 861TX	⊕ T10-T15-T20-T25-T27-T30
	BW 866LP	● 1,6x8-1,6x10-2,0x12 mm
	BW 866PH	⊕ PH3-PH4
	BW 866PZ	⊕ PZ3-PZ4
	BW 866PE	○ 7-8-10-12-14 mm
	BW 866TX	⊕ T40-T45-T50-T55-T60-T70
	BW 96	○ 1,3-1,5-2-2,5 mm

009036170

1/4" 3/8" 1/2"

BW 903E/C170

Coffret plastique thermoformé comprenant
3 cliquets avec 74 douilles 6 pans,
42 embouts pour visseuses,
30 douilles tournevis, 7 clés mâles
6 pans coudées et 14 accessoires

**X
170**

CHF 508,00
CHF 380,80

453x375x90 mm



1/4"

	BW 900	○	4-4,5-5-5,5-6-7-8-9-10-11-12-13-14 mm
	BW 900L	○	4-5-6-7-8-9-10 mm
	BW 900E/55	⊗	126 mm
	BW 900/25		
	BW 900/20		50 mm
	BW 900/20L		100 mm
	BW 900/30		150 mm
	BW 900/42		115 mm
	BW 900FTX	⊗	E4-E5-E6-E7-E8
	BW 900LP	●	0,8x4-1,0x5,5-1,2x6,5-1,2x8 mm
	BW 900PH	⊕	PH0-PH1-PH2
	BW 900PZ	⊕	PZ0-PZ1-PZ2
	BW 900ME	○	3-4-5-6 mm
	BW 900TX	⊗	T08-T09-T10-T15-T20-T25-T27-T30
	BW 900RTX	⊗	T08-T09-T10-T15-T20-T25-T27-T30

1/2"

	BW 920A	○	10-11-12-13-14-15-16-17-18-19-20-21-22-24-27-30-32 mm
	BW 920AL	○	16-17-18-19-22 mm
	BW 920FTX	⊗	E18-E20-E24
	BW 956C	○	16 mm (5/8") - 21 mm (13/16")
	BW 920E/55	⊗	264 mm
	BW 920/25		
	BW 920/21		125 mm
	BW 920/22		250 mm
	BW 910/16F	□ 3/8" - ■ 1/2"	

3/8"

	BW 910A	○	10-11-12-13-14-15-16-17-18-19 mm
	BW 910AL	○	10-11-12-13-14-15 mm
	BW 910FTX	⊗	E10-E11-E12-E14-E16
	BW 956E	○	18 mm (11/16")
	BW 910E/55	⊗	200 mm
	BW 910/25		
	BW 910/22		150 mm

	BW 96	○	0,9-1,5-2-2,5-3-4-5 mm
	BW 895/4	□ 3/8" - ○ 5/16"	
	BW 895/6	□ 1/2" - ○ 5/16"	
	BW 895/1	○ 1/4" - □ 1/4"	
	BW 892/0	● 1/4" - ■ 1/4"	
	BW 861RTX	⊗	T9-T10-T15-T20-T25-T27-T30-T40
	BW 861TX	⊗	T6-T7-T8
	BW 861RIBE	⊗	7-8-9 mm
	BW 861XZN	○	5-6-8 mm
	BW 866LP	●	1,6x8-1,6x10-2,0x12 mm
	BW 866PH	⊕	PH3-PH4
	BW 866PZ	⊕	PZ3-PZ4
	BW 866PE	○	7-8-10-12-14 mm
	BW 866TX	⊗	T40-T45-T50-T55-T60-T70
	BW 866RTX	⊗	T40-T45-T50-T55-T60-T70

020466116



1/2" 1/4"

BW 2046E/C116

Coffret plastique thermoformé de 116 outils pour la maintenance générale

CHF 465,00

CHF 348,60

X
116

453x375x90 mm



1/4"

	BW 900	○	4-4,5-5-5,5-6-7-8-9-10-11-12-13-14 mm
	BW 900L	○	6-7-8-9-10-11-12-13 mm
	BW 900E/55	⊗	126 mm
	BW 900/25		
	BW 900/20		50 mm
	BW 900/20L		100 mm
	BW 900/30		150 mm
	BW 900/42		115 mm

1/2"

	BW 920A	○	10-11-12-13-14-15-16-17-18-19-20-21-22-24-27-30-32 mm
	BW 920AL	○	14-15-17-19-22 mm
	BW 956C	○	16 mm (5/8") - 21 mm (13/16")
	BW 920E/55	⊗	264 mm
	BW 920/25		
	BW 920/21		125 mm
	BW 920/22		250 mm
	BW 910/16F	□ 3/8" - ■ 1/2"	
	BW 895/6	□ 1/2" - ○ 5/16"	

	BW 895/1	□ 1/4" - ○ 1/4"
	BW 892/0	● 1/4" - ■ 1/4"
	BW 861PH	⊕ 10 PH1-PH2
	BW 861PZ	⊕ 10 PZ1-PZ2
	BW 861PE	○ 10 3-4-5-6 mm
	BW 861LP	● 10 0,6x4-0,8x5,5-1,2x6,5 mm
	BW 861TX	⊗ 10 T10-T15-T20-T25-T27-T30
	BW 866LP	● 10 1,6x8-1,6x10-2,0x12 mm
	BW 866PH	⊕ 10 PH3-PH4
	BW 866PZ	⊕ 10 PZ3- PZ4
	BW 866PE	○ 10 7-8-10-12-14 mm
	BW 866TX	⊗ 10 T40-T45-T50-T55-T60-T70
	BW 42	⊗ 7-8-9-10-11-12-13-14-15-16-17-18-19 mm
	BW 96/SC9	○ 1,5-2-2,5-3-4-5-6-8-10 mm

020476008



1/4" 1/2"

BW 2047E/C108

Coffret plastique thermoformé
comportant 108 outils
pour la maintenance générale

X
108

CHF 554,00
CHF 415,50

555x370x92 mm



1/4"

	BW 900	○	4-4,5-5-5,5-6-7-8-9-10-11-12-13-14 mm
	BW 900E/55	⊗	126 mm
	BW 900/25		
	BW 900/20		50 mm
	BW 900/20L		100 mm
	BW 900/30		150 mm
	BW 900/42		115 mm

BW 860EA/31

●	BW 861LP	0,5x3-0,6x4,5-0,8x5,5-1,0x5,5-1,2x6,5-1,6x8 mm
⊕	BW 861PH	1-2-3
⊕	BW 861PZ	1-2-3
○	BW 861PE	2-3-4-5-6-8 mm
⊗	BW 861TX	T8-T9-T10-T15-T20 T25-T27-T30-T40
○	BW 861PQ	1-2-3 mm
○	BW 882M1	○ 1/4" - ● 1/4"



1/2"

	BW 920A	○	10-11-12-13-14-15-16-17-18-19-20-21-22-24-27-30-32 mm
	BW 956C	○	16 mm (5/8") - 21 mm (13/16")
	BW 920E/55	⊗	264 mm
	BW 920/25		
	BW 920/21		125 mm
	BW 920/22		250 mm
	BW 910/16F	□ 3/8" - ■ 1/2"	

	BW 895/1	□ 1/4" - ○ 1/4"
	BW 42	⊗ 7-8-9-10-11-12-13-14-15-16-17-18-19 mm
	BW 96/SC9	○ 1,5-2-2,5-3-4-5-6-8-10 mm
	BW 1048	250 mm
	BW 1082BM	160 mm
	BW 1150BM	180 mm
	BW 1166BM	160 mm
	1201E	● 3x75-4x100-5,5x125 6,5x150mm
	1202E	⊕ PH1-PH2
	BW 1370	300 g

020546001



14"

X
100

BW 2054E-100

Valise comprenant 100 outils pour la maintenance générale

- Panneau porte-outils amovible
- Module mousse

CHF 475,00
CHF 356,00

400x300x140 mm



	BW 42	6-7-8-9-10-11-12-13-14-15-16-17-19 mm
	BW 96BPC/SC9	1,5-2-2,5-3-4-5-6-8-10 mm
	BW 1048	250 mm
	BW 1082BM	160 mm
	BW 1150BM	180 mm
	BW 1166BM	160 mm
	1201E	3x75-5,5x100-6,5x150 mm
	1202E	PH0x60-PH1x80-PH2x100 mm
	BW 1253	3,5x100 mm
	BW 1370	300 g
	BW 1692/3	3 m
	1770A	9 mm
	BW 1770RL	10x
	BW 1778SCL	170 mm
	BW 1725CR	150 mm

BW 860EA/31

	BW 861LP	0,5x3-0,6x4,5-0,8x5,5-1,0x5,5-1,2x6,5-1,6x8 mm
	BW 861PH	1-2-3
	BW 861PZ	1-2-3
	BW 861PE	2-3-4-5-6-8 mm
	BW 861TX	T8-T9-T10-T15-T20-T25-T27-T30-T40
	BW 861PQ	1-2-3 mm
	BW 882M1	○ 1/4 - ● 1/4



	BW 882P/80	○ 1/4 - ● 1/4
	BW 895/1	○ 1/4 - □ 1/4
	BW 900	4-4,5-5-5,5-6-7-8-9-10-11-12-13-14 mm
	BW 900/20	50 mm
	BW 900/20L	100 mm
	BW 900/25	
	BW 900/30	150 mm
	BW 900/42	115 mm
	BW 900/55	150 mm

020546002



14" 3/8"

BW 2054E-128

Valise comprenant 128 outils pour la maintenance générale

- Panneau porte-outils amovible
- Module mousse

CHF 575,00
CHF 431,00



BW 860EA/31

●	BW 861LP	0,5x3-0,6x4,5-0,8x5,5-1,0x5,5-1,2x6,5-1,6x8 mm
+	BW 861PH	1-2-3
+	BW 861PZ	1-2-3
○	BW 861PE	2-3-4-5-6-8 mm
⊕	BW 861TX	T8-T9-T10-T15-T20 T25-T27-T30-T40
○	BW 861PQ	1-2-3 mm
○	BW 882M1	○ 1/4 - ● 1/4



BW 1256/C21-1

●	BW 1256LP	1,5-2-2,5 mm
+	BW 1256PH	PH0-PH1
+	BW 1256PZ	PZ0-PZ1
○	BW 1256PE	0,7-0,9-1,3-1,5-2-2,5-3 mm
⊕	BW 1256TX	T4-T5-T6-T7
⊕	BW 1256RTX	T8-T10-T15
4 mm		99 mm



400x300x140 mm

X
128

	BW 42	7-8-9-10-11-12-13-14-15-16-17-19 mm
	BW 96BPC/SC9	1,5-2-2,5-3-4-5-6-8-10 mm
	BW 1048	250 mm
	BW 1082BM	160 mm
	BW 1150BM	180 mm
	BW 1166BM	160 mm
	1201E	3x75-5,5x100-6,5x150 mm
	1202E	PH0x60-PH1x80-PH2x100 mm
	BW 1128BMX	150 mm
	BW 1370	300 g
	BW 1692/3	3 m
	1771	18 mm
	BW 1771RL	10x
	BW 1833S	105 mm (piles 1xAA - non fournies)

1/4"

	BW 895/1	○ 1/4 - □ 1/4
	BW C900	○ 4-4,5-5-5,5-6-7-8-9-10-11-12-13 mm
	BW C900/20L	100 mm
	BW C900/25	
	BW C900/30	150 mm
	BW C900/42	115 mm
	BW C900/55	150 mm

3/8"

	BW C910A	○ 14-15-17-18-19-22-24 mm
	BW C910/22	150 mm
	BW C910/25	
	BW C910/55	200 mm
	BW C920/15F	□ 1/2" - ■ 3/8"

020566010



1/4" 1/2"

BW 2056E

Valise comprenant 163 outils pour la maintenance générale

- Panneau porte-outils amovible
- Module mousse

~~CHF 840,00~~
CHF 630,00



465x330x170 mm



VALISE + 163 OUTILS

BW 861/C61

●	☐	BW 861LP	0,5x3 (2)-0,5x4(2)-0,6x4,5(2)-0,8x5(2)-1,0x5,5(2)-1,0x6(2)-1,6x8(2) mm
⊕	☐	BW 861PH	PH0(2)-PH1(7)-PH2(7)-PH3(2)
⊕	☐	BW 861PZ	PZ0(2)-PZ1(3)-PZ2(3)-PZ3(2)
○	☐	BW 861PE	1,5-2-2,5-3-4-4,5-5-5,5-6-8 mm
⊗	☐	BW 861TX	T9-T10-T15-T20-T25 T27-T30-T40
☐	☐	BW 882M1	○ 1/4 - ● 1/4



BW 1256/C21-1

●	☐	BW 1256LP	1,5-2-2,5 mm
⊕	☐	BW 1256PH	PH0-PH1
⊕	☐	BW 1256PZ	PZ0-PZ1
○	☐	BW 1256PE	0,7-0,9-1,3-1,5-2-2,5-3 mm
☐	☐	BW 1256TX	T4-T5-T6-T7
⊗	☐	BW 1256RTX	T8-T10-T15
4 mm	☐		99 mm



	BW 42	⊗	8-9-10-11-12-13-14-15-16-17-18-19 mm
	BW 96BPC/SC9	○	1,5-2-2,5-3-4-5-6-8-10 mm
	BW 111		250 mm
	BW 1048		250 mm
	BW 1082BM	⊕	160 mm
	BW 1150BM	=	180 mm
	BW 1166BM	●	160 mm
	1201E	●	2,5x50-3x75-4x125-5,5x150-6,5x150-8x150 mm
	1202E	⊕	PH1x80-PH2x100 mm
	1209E/PZ	⊕	PZ1x80-PZ2x100 mm
	BW 1128BMX		150 mm
	BW 1253	●	3,5x100 mm
	BW 1370	➤	300 g
	BW 1692/5		5 m
	BW 1725CR		150 mm
	1771		18 mm

☎ 020566110



1/4" 1/2"

BW 2056T/E

Valise trolley 163 outils pour la maintenance générale

- Poignée télescopique réglable
- Panneau porte-outils amovible
- Module mousse

CHF 862,00
CHF 646,50



VALISE TROLLEY +163 OUTILS

1/4"

	BW 895/1	○ 1/4 - □ 1/4
	BW 900	○ 4-4,5-5-5,5-6-7-8-9-10-11-12-13-14 mm
	BW 900/20	50 mm
	BW 900/20L	100 mm
	BW 900/25	
	BW 900/30	150 mm
	BW 900/42	115 mm
	BW 900/55	⊗ 150 mm

1/2"

	BW 920A	○ 10-11-12-13-14-15-16-17-18-19-21-22-24 mm
	BW 920/21	125 mm
	BW 920/22	250 mm
	BW 910/16F	□ 3/8" - ■ 1/2"
	BW 920/25	
	BW 920/55	⊗ 260 mm

**X
163**



465x330x225 mm

021206911



BW 2120L-E/T91

Caisse Métallique 5 cases comprenant 91 outils pour la maintenance générale

X
91

~~CHF 645,00~~
CHF 484,00



550x200x210 mm

12"



BW 920A	○	10-11-12-13-14-15-16-17-18-19-20-21-22-23-24-27-30-32 mm	20
BW 920/55	⊗	250 mm	
BW 920/25			



BW 920/21	○	125 mm	5
BW 920/22		250 mm	
BW 910/16F	□ 3/8" - ■ 1/2"		
BW 1048		250 mm	
1771		18 mm	



BW 42	⊕	8-9-10-11-12-13-14-15-16-17-19 mm	20
BW 96/SC9	○	1,5-2-2,5-3-4-5-6-8-10 mm	



1201E	●	2,5x50-3x75-4x100-5,5x125-6,5x150 mm	6
1201EN	●	4x30 mm	



BW 860EA/31	⊕ ⊖ ⊕ ⊕ ⊕ ⊕ ⊕		37
BW 895/1	○ 1/4 - □ 1/4		
BW 900/30		150 mm	
1202E	⊕	PH0x60-PH1x80-PH2x100 mm	
1202EN	⊕	PH1x30 mm	



BW 1082BM	⌢	160 mm	3
BW 1150BM	≡	180 mm	
BW 1166BM	●	160 mm	

022006130

BW C22E

Caisse Métallique à outils 3 tiroirs VIDE

- 3 tiroirs (435x210x50 mm), avec glissières à roulement à billes.
- Compartiment supérieur (505x256x60 mm).
- Serrure de sécurité centralisée frontale.
- Poignée sur le dessus du couvercle
- Poignées latérales rabattables pour une manipulation aisée.

n°	h	max
3	50 mm	5 kg

CHF 215,00
CHF 161,60

350 mm
268 mm
510 mm



20 kg

022006201

BW 2200E/21

Caisse Métallique à outils 3 tiroirs comprenant 159 outils pour la maintenance générale



CHF 683,00
CHF 512,00

14"

12"



- | | | | |
|---------------|-----------------|------------|-------------------------|
| BW 861/C61 | ⊕ ⊖ ⊕ ⊖ ⊕ ⊖ ⊕ ⊖ | BW 900 | ⊕ ⊖ ⊕ ⊖ ⊕ ⊖ ⊕ ⊖ ⊕ ⊖ ⊕ ⊖ |
| BW 1256/C21-1 | ⊕ 4 mm | BW 900/20 | ⊕ 50 mm |
| BW 900/55 | ⊕ 150 mm | BW 900/20L | ⊕ 100 mm |
| BW 920/55 | ⊕ 260 mm | BW 920/25 | ⊕ |
| BW 900/25 | ⊕ | BW 920/22 | ⊕ 250 mm |
| BW 900/42 | ⊕ 115 mm | BW 910/16F | ⊕ 3/8" - ⊕ 1/2" |
| BW 895/1 | ⊕ | BW 920A | ⊕ ⊖ ⊕ ⊖ ⊕ ⊖ ⊕ ⊖ ⊕ ⊖ ⊕ ⊖ |



- | | | | |
|-----------|--------------------------------|-----------|----------|
| BW 42 | ⊕ 8-10-11-12-13-14-15-17-19 mm | BW 1150BM | ⊕ 180 mm |
| BW 1082BM | ⊕ 160 mm | 1770A | ⊕ 9 mm |
| | | BW 1770RL | ⊕ 10x |



- | | | | |
|--------------|--------------------------------|---------|-------------------|
| BW 96BPC/SC9 | ⊕ 1,5-2-2,5-3-4-5-6-8-10 mm | 1202E | ⊕ PH1X80- PH2X100 |
| 1201E | ⊕ 2,5x50-3x75-4x100-5,5x125 mm | 1202EN | ⊕ PH1X30 mm |
| 1201EN | ⊕ 4X30 | BW 1253 | ⊕ 3,5x100 mm |

X
159

	BW 1048	250 mm
	BW 1128BMX	150 mm
	BW 1370	300 g
	BW 1692	5 m

043006003

BW C43

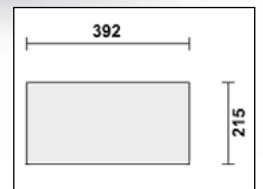
Chariot porte-outils VIDE à trois modules superposables

- Structure en tôle d'acier et matière plastique
- 3 modules séparables :
 - 1 coffre supérieur, d'une hauteur de 222 mm
 - 1 module central, d'une hauteur de 168 mm, avec 2 tiroirs, d'une hauteur de 60 mm
 - 1 module inférieur, d'une hauteur de 332 mm, avec porte basculante, d'une hauteur de 280 mm, avec roues de Ø 128 mm
- Poignée télescopique réglable en 4 positions
- Système de décrochage des modules avec accès aux différents compartiments porte-outils
- Panier supérieur avec plateau porte-objets interne et 2 rangements incorporés dans le couvercle

CHF 315,00
CHF 236,50



827 mm
323 mm
526 mm



Trois modules superposables



043006201 **BW 4300E/21**

Chariot porte-outils C43 comprenant 212 outils pour la maintenance générale

CHF 1.044,00
CHF 783,00



**X
212**

	BW 42		7-8-9-10-11-12-13-14-15-16-17-18-19-22 mm
	BW 96BPC/SC9		1,5-2-2,5-3-4-5-6-8-10 mm
	BW 111		200 mm
	BW 1048		250 mm
	BW 1052		240 mm
	BW 1082BM		160 mm
	BW 1150BM		180 mm
	BW 1166BM		160 mm
	1201E		2,5x50-3x75-4x100-5,5x150-6,5x150 mm
	1201EN		4x30 mm
	1202E		PH0x60-PH1x80-PH2x100 mm
	1202EN		PH1x30 mm
	BW 1128BMX		150 mm
	BW 1253		3,5x100 mm
	BW 1370		300 g
	BW 1390		Ø 35 mm
	BW 1692		3 m
	BW 1696		300 mm
	1771		18 mm
	BW 1771RL		10x
	BW 1725CR		150 mm
	BW 1098		220 mm
	BW 1719BMA...P		200 mm
	BW 1719BMA...M		200 mm
	BW 1719BMA...R		200 mm
	BW 1833S		105 mm (piles 1xAA - non fournies)

BW 861/C61

	BW 861LP	0,5x3 (2)-0,5x4(2)-0,6x4,5(2)-0,8x5(2)-1,0x5,5(2)-1,0x6(2)-1,6x8(2) mm
	BW 861PH	PH0(2)-PH1(7)-PH2(7)-PH3(2)
	BW 861PZ	PZ0(2)-PZ1(3)-PZ2(3)-PZ3(2)
	BW 861PE	1,5-2-2,5-3-4-4,5-5-5,5-6-8 mm
	BW 861TX	T9-T10-T15-T20-T25 T27-T30-T40
	BW 882M1	○ 1/4 - ● 1/4



BW 1256/C21-1

	BW 1256LP	1,5-2-2,5 mm
	BW 1256PH	PH0-PH1
	BW 1256PZ	PZ0-PZ1
	BW 1256PE	0,7-0,9-1,3-1,5-2-2,5-3 mm
	BW 1256TX	T4-T5-T6-T7
	BW 1256RTX	T8-T10-T15
	4 mm	99 mm



BW 903E/C42 **1/4"**

	BW 900		4-4,5-5-5,5-6-7-8-9-10-11-12-13-14 mm
	BW 900E/55		126 mm
	BW 900/25		
	BW 900/20		50 mm
	BW 900/20L		100 mm
	BW 900/42		115 mm
	BW 900/30		150 mm
	BW 96		1,3-1,5-2-2,5 mm
	BW 895/1		1/4 - □ 1/4
	BW 861LP		0,6x4-0,8x5,5-1,2x6,5 mm
	BW 861PH		PH1-PH2-PH3
	BW 861PZ		PZ1-PZ2-PZ3
	BW 861PE		3-4-5-6 mm
	BW 861TX		T10-T15-T20-T25-T30



BW 923E/C25 **1/2"**

	BW 920A		8-9-10-11-12-13-14-15-16-17-18-19-20-21-22-23-24-27-30-32 mm
	BW 920E/55		264 mm
	BW 920/25		
	BW 920/21		125 mm
	BW 920/22		250 mm
	BW 910/16F		3/8" - ■ 1/2"





BW 5000S/3M

**X
189**

Chariot de service d'atelier à 3 tiroirs avec composition 189 outils

- Plan de travail en ABS haute résistance
- 3 tiroirs de 588x367 mm, et d'une hauteur de 70 mm montés sur glissières à billes de précision
- Fond des tiroirs protégé par un tapis en Néoprène
- Serrure de sécurité frontale centralisée
- Porte-tournevis latéral inclus
- Deux portes-flacons latéraux intégrés dans la structure
- Grande étagère inférieure protégée par un tapis en caoutchouc résistant aux huiles et aux hydrocarbures
- Quatre roues de Ø 125 mm: 2 fixes et 2 pivotantes (dont une équipée d'un frein)

400 kg



CHF 1.331,00
CHF 998,00

n°	h	max
3	70 mm	15 kg



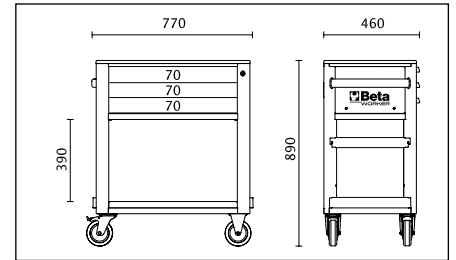
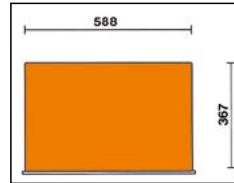
050006331



050006332



050006333



31

- BW 42** 6-7-8-9-10-11-12-13-14-15-16-17-18-19-20-21-22-23-24 mm
1201E 2,5x50-3x75-4x100-5,5x125-6,5x150-8x200 mm
1202E PH0x60-PH1x80-PH2x100-PH3x150 mm
1201EN 4x30 mm
1202EN PH1x30 mm



13

- BW 32** Ø 4 mm
BW 34 150 mm
BW 36 150 mm
BW 1048 250 mm
BW 1082BM 160 mm
BW 1150BM 180 mm
BW 1166BM 200 mm
BW 1370 500 g
BW 1390 Ø 35 mm
1032 180 mm
1034 170 mm
1036 175 mm
1038 175 mm



14

- BW 900** 4-4,5-5-5,5-6-7-8-9-10-11-12-13-14 mm
BW 900ME 3-4-5-6-7-8 mm
BW 900TX T06-T07-T08-T09-T10-T15-T20-T25
BW 900/20 50 mm
BW 900/20L 100 mm
BW 900/25 150 mm
BW 900/30 150 mm
BW 900/42 115 mm
BW 900/55 150 mm
BW 895/1 1/4" - 1/4"

- BW 96BPC/SC9** 1,5-2-2,5-3-4-5-6-8-10 mm
BW 111 250 mm

12

- BW 920A** 8-9-10-11-12-13-14-15-16-17-18-19-20-21-22-23-24-27-30-32 mm
BW 920PE 5-6-7-8-9-10-12-14 mm
BW 920TX T27-T30-T40-T45-T50-T55-T60
BW 920/21 125 mm
BW 920/22 250 mm
BW 910/16F 3/8" - 1/2"
BW 920/25
BW 920/55 260 mm

145

BW 861/C61

⊖	BW 861LP	0,5x3 (2)-0,5x4(2)-0,6x4,5(2)-0,8x5(2)-1,0x5,5(2)-1,0x6(2)-1,6x8(2) mm
⊕	BW 861PH	PH0(2)-PH1(7)-PH2(7)-PH3(2)
⊖	BW 861PZ	PZ0(2)-PZ1(3)-PZ2(3)-PZ3(2)
⊕	BW 861PE	1,5-2-2,5-3-4-4,5-5-5,5-6-8 mm
⊖	BW 861TX	T9-T10-T15-T20-T25 T27-T30-T40
⊖	BW 882M1	1/4 - 1/4



024006201



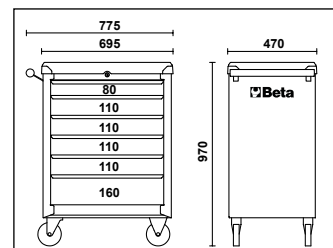
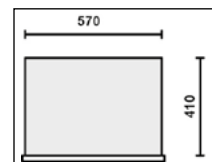
BW C04BOX-A VU

Servante mobile d'atelier à 6 tiroirs avec composition de 196 outils

- Plan de travail en ABS avec 6 compartiments de rangement
- 6 tiroirs 570x410 mm montés sur glissières à roulement à billes
- Fonds des tiroirs protégés par un tapis en mousse Néoprène
- Quatre roues de Ø 125 mm: 2 roues fixes et 2 roues directionnelles équipées d'un frein.
- Serrure centralisée frontale de sécurité
- Charge statique 150 Kg



X
196



n°	h	max
1	80 mm	20 kg
4	110 mm	20 kg
1	160 mm	25 kg



CHF 1.320,00
CHF 990,00



36

BW 42 6-7-8-9-10-11-12-13-14-15-16-17-19-21-22-24 mm
BW 96BPC/SC9 1200 mm
BW 1719BMA8/P 200 mm
BW 1719BMA8/M 200 mm
BW 1719BMA8/R 200 mm

BW 1128BMX 1201E
1201EN
1202E
1202EN

150 mm
● 3,5x100-5,5x150-6,5x150 mm
● 4x30 mm
⊕ PH1x80-PH2x100 mm
⊕ PH1x30



23

BW 31 Ø 2-3-4-5-6 mm
1771 18 mm
BW 1048 250 mm
BW 1082BM 160 mm
BW 1150BM 180 mm

BW 1166BM ● 160 mm
BW 1692/3 3 m
BW 1370 300 g
BW 1390 Ø 35 mm
BW 1771RL 10x 18 mm



1/4"

BW 900 ○ 4-4,5-5-5,5-6-7-8-9-10-11-12-13-14 mm
○ 6-7-8-9-10-11-12-13 mm
○ 1/4 - □ 1/4
BW 900L
BW 895/1
BW 900/20 50 mm
BW 900/20L 100 mm
BW 900/25
BW 900/30 150 mm
BW 900/42 115 mm
BW 900/55 ⊕ 150 mm

BW 861/C61

●	BW 861LP	0,5x3 (2)-0,5x4(2)-0,6x4,5(2)-0,8x5(2)-1,0x5,5(2)-1,0x6(2)-1,6x8(2) mm
⊕	BW 861PH	PH0(2)-PH1(7)-PH2(7)-PH3(2)
⊕	BW 861PZ	PZ0(2)-PZ1(3)-PZ2(3)-PZ3(2)
⊕	BW 861PE	1,5-2-2,5-3-4-4,5-5-5,5-6-8 mm
⊕	BW 861TX	T9-T10-T15-T20-T25 T27-T30-T40
○	BW 882M1	○ 1/4 - ● 1/4

1/2"

BW 920A ○ 12-13-14-15-16-17-18-19-20-21-22-24-27-30-32 mm
○ 14-15-17-19 mm
BW 920AL
BW 920/21 125 mm
BW 920/22 250 mm
BW 910/16F □ 3/8" - ■ 1/2"
BW 920/25 ⊕ 260 mm
BW 920/55 16-20,8 mm
BW 956C

BW 1256/C21-1

●	BW 1256LP	1,5-2-2,5 mm
⊕	BW 1256PH	PH0-PH1
⊕	BW 1256PZ	PZ0-PZ1
○	BW 1256PE	0,7-0,9-1,3-1,5-2-2,5-3 mm
⊕	BW 1256TX	T4-T5-T6-T7
⊕	BW 1256RTX	T8-T10-T15
4 mm		99 mm

137

BW 2400S 7/E-S

Servante mobile d'atelier à 7 tiroirs, avec composition de 240 outils

- 7 tiroirs (588x367 mm), montés sur glissières à billes de précision:
 - 5 tiroirs d'une hauteur de 70 mm
 - 1 tiroir d'une hauteur de 140 mm
 - 1 tiroir d'une hauteur de 210 mm.
- Fonds des tiroirs protégés par un tapis en mousse Néoprène.
- Quatre roues de Ø 125 mm:
 - 2 roues fixes et 2 roues directionnelles (dont une équipée d'un frein).
- Serrure centralisée frontale de sécurité.
- Capacité de charge statique: 800 kg.
- Plan de travail en ABS haute résistance.
- Porte-flacons latéral incorporé.

X
240

800 kg



CHF 2.255,00
CHF 1.691,00



024006221

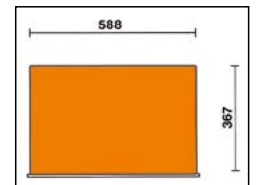



024006222



024006223

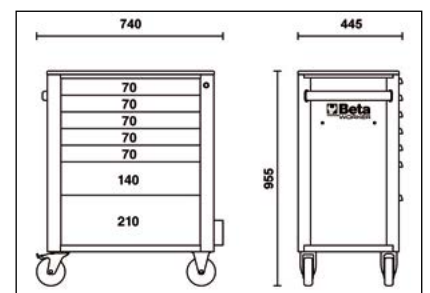
n°	h	max
5	70 mm	25 kg
1	140 mm	30 kg
1	210 mm	30 kg



Poignée d'ouverture des tiroirs en nylon haute résistance



Roues avec structure en acier pour une plus grande résistance





- 1201E Ⓞ 2,5x50-3x75-4x100-5,5x125-6,5x150-8x200 mm
 1201EN Ⓞ 4x30 mm
 1202E Ⓞ PH0x60-PH1x80-PH2x100-PH3x150 mm
 1202EN Ⓞ PH1x30 mm
 1207E/TX Ⓞ T6-T7-T8-T9-T10-T15-T20-T25-T27-T30-T40
 BW 96BPC/SC9 Ⓞ 1,5-2-2,5-3-4-5-6-8-10 mm



- BW 42 Ⓞ 6-7-8-9-10-11-12-13-14-15-16-17-18-19-20-21-22-23-24 mm
 BW 55 Ⓞ 6x7-8x9-10x11-12x13-14x15-16x17-18x19-20x22 mm
 BW 90 Ⓞ 6x7-8x9-10x11-12x13-14x15-16x17-18x19-20x22 mm
 BW 111 250 mm



- BW 32 Ⓞ 4 mm
 BW 34 150 mm
 BW 36 150 mm
 1032 Ⓞ 19+60 mm
 1034 Ⓞ 19+60 mm
 1036 Ⓞ 19+60 mm
 1038 Ⓞ 19+60 mm
 BW 1048 250 mm
 BW 1082BM ⚡ 160 mm
 BW 1150BM ⚡ 180 mm
 BW 1166BM Ⓞ 200 mm
 BW 1370 ⚡ 500 g
 BW 1390 Ⓞ 35 mm



- 1/4"** BW 900 Ⓞ 4-4,5-5-5,5-6-7-8-9-10-11-12-13-14 mm
 BW 900L Ⓞ 4-4,5-5-5,5-6-7-8-9-10-11-12-13-14 mm
 BW 900ME Ⓞ 3-4-5-6-7-8 mm
 BW 900TX Ⓞ T6-T7-T8-T9-T10-T15-T20-T25
 BW 895/1 Ⓞ 1/4 - □ 1/4
 BW 900/20 50 mm
 BW 900/20L 100 mm
 BW 900/25 150 mm
 BW 900/30 150 mm
 BW 900/42 115 mm
 BW 900/55 Ⓞ 150 mm

- 1/2"** BW 920A Ⓞ 8-9-10-11-12-13-14-15-16-17-18-19-20-21-22-23-24-27-30-32 mm
 BW 920AL Ⓞ 10-12-13-14-15-16-17-18-19-21-22 mm
 BW 920PE Ⓞ 5-6-7-8-9-10-12-14 mm
 BW 920TX Ⓞ T27-T30-T40-T45-T50-T55-T60
 BW 920/21 125 mm
 BW 920/22 250 mm
 BW 910/16F □ 3/8" - ■ 1/2"
 BW 920/25 150 mm
 BW 920/55 Ⓞ 260 mm

BW 861/C61 Ⓞ

Ⓞ	BW 861LP	0,5x3 (2)-0,5x4(2)-0,6x4,5(2)-0,8x5(2)-1,0x5,5(2)-1,0x6(2)-1,6x8(2) mm
Ⓞ	BW 861PH	PH0(2)-PH1(7)-PH2(7)-PH3(2)
Ⓞ	BW 861PZ	PZ0(2)-PZ1(3)-PZ2(3)-PZ3(2)
Ⓞ	BW 861PE	1,5-2-2,5-3-4-4,5-5-5,5-6-8 mm
Ⓞ	BW 861TX	T9-T10-T15-T20-T25 T27-T30-T40
Ⓞ	BW 882M1	Ⓞ 1/4 - ● 1/4



BW 2400S 7/E-M

Servante mobile d'atelier à 7 tiroirs, avec composition de 309 outils

- 7 tiroirs (588x367 mm), montés sur glissières à billes de précision: 5 tiroirs d'une hauteur de 70 mm, 1 tiroir d'une hauteur de 140 mm, 1 tiroir d'une hauteur de 210 mm.
- Fonds des tiroirs protégés par un tapis en mousse Néoprène.
- Quatre roues de Ø 125 mm: 2 roues fixes et 2 roues directionnelles (dont une équipée d'un frein).
- Serrure centralisée frontale de sécurité.
- Capacité de charge statique: 800 kg.
- Plan de travail en ABS haute résistance.
- Porte-flacons latéral incorporé.

X
309

800 kg



CHF 2.575,00
CHF 1.931,50




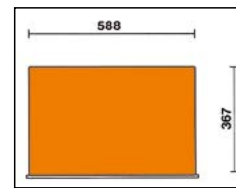
024006224



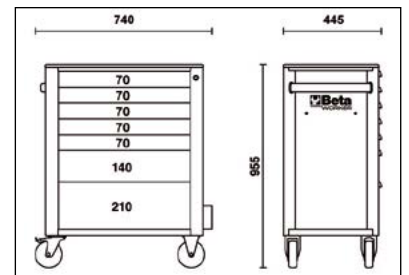
024006225



024006226



n°	h	max
5	70 mm	25 kg
1	140 mm	30 kg
1	210 mm	30 kg



Poignée d'ouverture des tiroirs en nylon haute résistance



Roues avec structure en acier pour une plus grande résistance



13

BW 32 Ø 4 mm
BW 34 150 mm
BW 36 150 mm
1032 ○ 19+60 mm
1034 ○ 19+60 mm
1036 ● 19+60 mm
1038 ● 19+60 mm

BW 1048 250 mm
BW 1082BM ≡ 160 mm
BW 1150BM ≡ 180 mm
BW 1166BM ● 200 mm
BW 1370 ≡ 500 g
BW 1390 Ø 35 mm

31

BW 42 ○ 6-7-8-9-10-11-12-13-14-15-16-17-18-19-20-21-22-23-24-27-30-32 mm
BW 96BPC/SC9 ○ 1,5-2-2,5-3-4-5-6-8-10 mm

159

14

BW 900 ○ 4-4,5-5-5,5-6-7-8-9-10-11-12-13-14 mm
BW 900L ○ 4-4,5-5-5,5-6-7-8-9-10-11-12-13-14 mm
BW 900ME ○ 3-4-5-6-7-8 mm
BW 900TX ○ T6-T7-T8-T9-T10-T15-T20-T25
BW 895/1 ○ 1/4 - □ 1/4
BW 900/20 50 mm
BW 900/20L 100 mm
BW 900/25
BW 900/30 150 mm
BW 900/42 115 mm
BW 900/55 ⊗ 150 mm

12

BW 920A ○ 8-9-10-11-12-13-14-15-16-17-18-19-20-21-22-23-24-27-30-32 mm
BW 920AL ○ 10-12-13-14-15-16-17-18-19-21-22 mm
BW 920PE ○ 5-6-7-8-9-10-12-14 mm
BW 920TX ○ T27-T30-T40-T45-T50-T55-T60
BW 920/21 125 mm
BW 920/22 250 mm
BW 910/16F □ 3/8" - ■ 1/2"
BW 920/25
BW 920/55 ⊗ 260 mm

BW 861/C61 ⊕

●	BW 861LP	0,5x3 (2)-0,5x4(2)-0,6x4,5(2)-0,8x5(2)-1,0x5,5(2)-1,0x6(2)-1,6x8(2) mm
⊕	BW 861PH	PH0(2)-PH1(7)-PH2(7)-PH3(2)
⊕	BW 861PZ	PZ0(2)-PZ1(3)-PZ2(3)-PZ3(2)
○	BW 861PE	1,5-2-2,5-3-4-4,5-5-5,5-6-8 mm
⊕	BW 861TX	T9-T10-T15-T20-T25 T27-T30-T40
□	BW 882M1	○ 1/4 - ● 1/4

60

38

BW 55 ⊕ 6x7-8x9-10x11-12x13-14x15-16x17-18x19-20x22 mm
BW 90 ⊕ 6x7-8x9-10x11-12x13-14x15-16x17-18x19-20x22 mm
BW 910A ○ 6-7-8-9-10-11-12-13-14-15-16-17-18-19-20-21-22 mm
BW 910AL ○ 8-10-11-12-13-14-17-19 mm
BW 910PE ○ 4-5-6-7-8-9-10 mm
BW 910TX ○ T15-T20-T25-T27-T30-T40-T45
BW 910/21 125 mm
BW 910/22 150 mm
BW 910/25
BW 910/55 ⊗ 205 mm
BW 920/15F □ 1/2" - ■ 3/8"

46

1201E ● 2,5x50-3x75-4x100-5,5x125-6,5x150-8x200 mm
1202E ⊕ PH0x60-PH1x80-PH2x100-PH3x150 mm
1201EN ● 4x30 mm
1202EN ⊕ PH1x30 mm
1207E/TX ○ T6-T7-T8-T9-T10-T15-T20-T25-T27-T30-T40-T45

BW 1256/C21-1 ⊕

●	BW 1256LP	1,5-2-2,5 mm
⊕	BW 1256PH	PH0-PH1
⊕	BW 1256PZ	PZ0-PZ1
○	BW 1256PE	0,7-0,9-1,3-1,5-2-2,5-3 mm
⊕	BW 1256TX	T4-T5-T6-T7
⊕	BW 1256RTX	T8-T10-T15
4 mm		99 mm

800 kg

BW 2400S 8/E-L

Servante mobile d'atelier à 8 tiroirs, avec composition de 398 outils

- 8 tiroirs (588x367 mm), montés sur glissières à billes de précision: 7 tiroirs d'une hauteur de 70 mm, 1 tiroir d'une hauteur de 210 mm.
- Fonds des tiroirs protégés par un tapis en mousse Néoprène.
- Quatre roues de Ø 125 mm: 2 roues fixes et 2 roues directionnelles (dont une équipée d'un frein).
- Serrure centralisée frontale de sécurité.
- Capacité de charge statique: 800 kg.
- Plan de travail en ABS haute résistance.
- Porte-facons latéral incorporé.

~~CHF 3.430,00~~
CHF 2.572,50



024006241



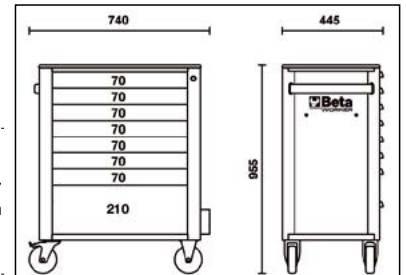

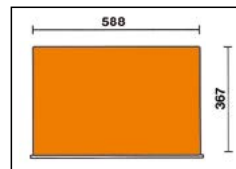
024006242



024006243



n°	h	↓ max
7	70 mm	25 kg
1	210 mm	30 kg



31

BW 42 6-7-8-9-10-11-12-13-14-15-16-17-18-19-20-21-22-23-24-27-30-32 mm
BW 96BPC/SC9 1,5-2-2,5-3-4-5-6-8-10 mm



25

1201E 2,5x50-3x75-4x100-5,5x125-6,5x150-8x200 mm
1201EN 4x30 mm
1202E PH0x60-PH1x80-PH2x100-PH3x150 mm
1202EN PH1x30 mm
1207E/TX T6-T7-T8-T9-T10-T15-T20-T25-T27-T30-T40-T45
BW 1253 0,5x100 mm

196



- 1/4"**
- BW 900 ○ 4-4,5-5-5,5-6-7-8-9-10-11-12-13-14 mm
 - BW 900L ○ 4-4,5-5-5,5-6-7-8-9-10-11-12-13-14 mm
 - BW 900FTX ○ E4-E5-E6-E7-E8-E10
 - BW 900ME ○ 3-4-5-6-7-8 mm
 - BW 900TX ○ T6-T7-T8-T9-T10-T15-T20-T25
 - BW 900LP ● 0,8x4-1x5,5-1,2x6,5-1,2x8 mm
 - BW 900PH ● PH0-PH1-PH2-PH3
 - BW 895/1 ○ 1/4" - □ 1/4"
 - BW 900/20 50 mm
 - BW 900/20L 100 mm
 - BW 900/25 150 mm
 - BW 900/30 115 mm
 - BW 900/42 115 mm
 - BW 900/55 ● 150 mm

- 3/8"**
- BW 910A ○ 6-7-8-9-10-11-12-13-14-15-16-17-18-19-20-21-22-24 mm
 - BW 910AL ○ 8-10-11-12-13-14-17-19 mm
 - BW 910FTX ○ E6-E7-E8-E10-E11-E12-14
 - BW 910PE ○ 4-5-6-7-8-9-10 mm
 - BW 910TX ○ T15-T20-T25-T27-T30-40-T45
 - BW 910/21 125 mm
 - BW 910/22 150 mm
 - BW 910/25 ● 205 mm
 - BW 910/55 ○ 1/2" - ■ 3/8"
 - BW 920/15F □ 1/2" - ■ 3/8"

BW 861/C61

●	BW 861LP	0,5x3 (2)-0,5x4(2)-0,6x4,5(2)-0,8x5(2)-1,0x5,5(2)-1,0x6(2)-1,6x8(2) mm
+	BW 861PH	PH0(2)-PH1(7)-PH2(7)-PH3(2)
+	BW 861PZ	PZ0(2)-PZ1(3)-PZ2(3)-PZ3(2)
○	BW 861PE	1,5-2-2,5-3-4-4,5-5-5,5-6-8 mm
○	BW 861TX	T9-T10-T15-T20-T25 T27-T30-T40
○	BW 882M1	○ 1/4 - ● 1/4

BW 1256/C21-1

●	BW 1256LP	1,5-2-2,5 mm
+	BW 1256PH	PH0-PH1
+	BW 1256PZ	PZ0-PZ1
○	BW 1256PE	0,7-0,9-1,3-1,5-2-2,5-3 mm
○	BW 1256TX	T4-T5-T6-T7
○	BW 1256RTX	T8-T10-T15
4 mm		99 mm

78



- 1/2"**
- BW 920A ○ 8-9-10-11-12-13-14-15-16-17-18-19-20-21-22-23-24-27-30-32 mm
 - BW 920AL ○ 10-12-13-14-15-16-17-18-19-21-22-24-27-30-32 mm
 - BW 920FTX ○ E10-E12-E14-E16-E18-E20-E22-E24
 - BW 920PE ○ 5-6-7-8-9-10-12-14 mm
 - BW 920PE-L ○ 5-6-7-8-9-10-12-14 mm
 - BW 920TX ○ T27-T30-T40-T45-T50-T55-T60
 - BW 920TX-L ○ T30-T40-T45-T50-T55-T60-T70
 - BW 920/21 125 mm
 - BW 920/22 250 mm
 - BW 910/16F □ 3/8" - ■ 1/2"
 - BW 920/25 ● 260 mm
 - BW 920/55 ● 260 mm

30



- BW 55 ● 6x7-8x9-10x11-12x13-14x15-16x17-18x19-20x22-21x23-24x27-30x32 mm
- BW 90 ● 6x7-8x9-10x11-12x13-14x15-16x17-18x19-20x22-21x23-24x27-30x32 mm
- BW 97TX/SC8 ○ T9-T10-T15-T20-T25-T27-T30-T40

73



- 1032 ○ 19+60 mm
- 1034 ○ 19+60 mm
- 1036 ● 19+60 mm
- 1038 ● 19+60 mm
- BW 1048 250 mm
- BW 1052 190 - 240 mm
- BW 1098 220 mm
- BW 1082BM ≡ 160 mm
- BW 1150BM ≡ 180 mm
- BW 1166BM ● 200 mm
- BW 1168BM ● 200 mm
- BW 1128BMX 150 mm

25



- BW 30 Ø 2-3-4 mm
- BW 31 Ø 2-3-4-5-6-8 mm
- BW 32 Ø 4 mm
- BW 34 125-150-175 mm
- BW 36 150 mm
- BW 1370 500 g
- BW 1390 Ø 35 mm
- BW 1692/3 3 mm
- BW 1712T 150+590 mm
- BW 1719BMA8/Q ■ 200 mm
- BW 1719BMA8/T ▲ 200 mm
- BW 1719BMA8/P I 200 mm
- BW 1719BMA8/M ● 200 mm
- BW 1719BMA8/R ● 200 mm
- BW 1737NX 270 mm
- 1771 18 mm

X
487

BW 2400S XL9/E-XL

Servante mobile extra-large 9 tiroirs équipée d'un système anti-basculement et composée de 487 outils

- 9 tiroirs (882x367 mm), montés sur glissières à billes de précision: 8 tiroirs d'une hauteur de 70 mm, 1 tiroir d'une hauteur de 140 mm
- Plan de travail en ABS haute résistance, avec 6 bacs de rangement.
- Poignée d'ouverture des tiroirs en nylon haute résistance équipée de porte-étiquette intégré.
- Fonds des tiroirs protégés par un tapis en mousse Néoprène.
- Quatre roues Ø 125 mm: 2 roues fixes et 2 roues directionnelles (dont une équipée d'un frein).
- Serrure centralisé frontale de sécurité.
- Capacité de charge statique: 1000 kg.
- Porte-flacons latéral incorporé.

1000 kg



CHF 4.969,00
CHF 3.727,00



024006251



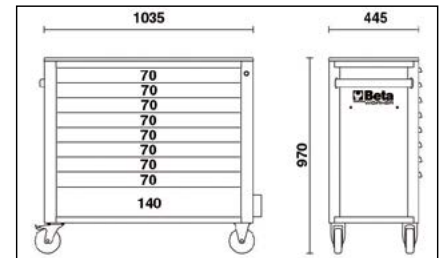
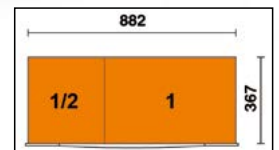
024006252



024006253



n°	h	max
8	70 mm	30 kg
1	140 mm	35 kg



196

1/4"	BW 900	○ 4-4,5-5-5,5-6-7-8-9-10-11-12-13-14 mm
	BW 900L	○ 4-4,5-5-5,5-6-7-8-9-10-11-12-13-14 mm
	BW 900FTX	⊗ E4-E5-E6-E7-E8-E10
	BW 900ME	○ 3-4-5-6-7-8 mm
	BW 900TX	⊕ T6-T7-T8-T9-T10-T15-T20-T25
	BW 900LP	● 0,8x4-1x5,5-1,2x6,5-1,2x8 mm
	BW 900PH	⊕ PH0-PH1-PH2-PH3
	BW 895/1	○ 1/4" - □ 1/4"
	BW 900/20	50 mm
	BW 900/20L	100 mm
	BW 900/25	150 mm
	BW 900/30	115 mm
	BW 900/42	115 mm
	BW 900/55	⊗ 150 mm

3/8"	BW 910A	○ 6-7-8-9-10-11-12-13-14-15-16-17-18-19-20-21-22-24 mm
	BW 910AL	○ 8-10-11-12-13-14-17-19 mm
	BW 910FTX	⊗ E6-E7-E8-E10-E11-E12-14
	BW 910PE	○ 4-5-6-7-8-9-10 mm
	BW 910TX	⊗ T15-T20-T25-T27-T30-40-T45
	BW 910/21	125 mm
	BW 910/22	150 mm
	BW 910/25	
	BW 910/55	⊗ 205 mm
	BW 920/15F	□ 1/2" - ■ 3/8"

BW 861/C61

●	BW 861LP	0,5x3 (2)-0,5x4(2)-0,6x4,5(2)-0,8x5(2)-1,0x5,5(2)-1,0x6(2)-1,6x8(2) mm
⊕	BW 861PH	PH0(2)-PH1(7)-PH2(7)-PH3(2)
⊕	BW 861PZ	PZ0(2)-PZ1(3)-PZ2(3)-PZ3(2)
⊕	BW 861PE	1,5-2-2,5-3-4-4,5-5-5,5-6-8 mm
⊕	BW 861TX	T9-T10-T15-T20-T25 T27-T30-T40
○	BW 882M1	○ 1/4 - ● 1/4

BW 1256/C21-1

●	BW 1256LP	1,5-2-2,5 mm
⊕	BW 1256PH	PH0-PH1
⊕	BW 1256PZ	P20-PZ1
⊕	BW 1256PE	0,7-0,9-1,3-1,5-2-2,5-3 mm
⊕	BW 1256TX	T4-T5-T6-T7
⊕	BW 1256RTX	T8-T10-T15
4 mm		99 mm



31

BW 42 6-7-8-9-10-11-12-13-14-15-16-17-18-19-20-21-22-23-24-27-30-32 mm
BW 96BPC/SC9 1,5-2-2,5-3-4-5-6-8-10 mm



30

BW 55 6x7-8x9-10x11-12x13-14x15-16x17-18x19-20x22-21x23-24x27-30x32 mm
BW 90 6x7-8x9-10x11-12x13-14x15-16x17-18x19-20x22-21x23-24x27-30x32 mm
BW 97TX/SC8 T9-T10-T15-T20-T25-T27-T30-T40



13

1032	19+60 mm	BW 1098	220 mm
1034	19+60 mm	BW 1082BM	160 mm
1036	19+60 mm	BW 1150BM	180 mm
1038	19+60 mm	BW 1166BM	200 mm
BW 1048	250 mm	BW 1168BM	200 mm
BW 1052	190 - 240 mm	BW 1128BMX	150 mm



78

BW 920A 8-9-10-11-12-13-14-15-16-17-18-19-20-21-22-23-24-27-30-32 mm
BW 920AL 10-12-13-14-15-16-17-18-19-21-22-24-27-30-32 mm
BW 920FTX E10-E12-E14-E16-E18-E20-E22-E24
BW 920PE 5-6-7-8-9-10-12-14 mm
BW 920PE-L 5-6-7-8-9-10-12-14 mm
BW 920TX T27-T30-T40-T45-T50-T55-T60
BW 920TX-L T30-T40-T45-T50-T55-T60-T70
BW 920/21 125 mm
BW 920/22 250 mm
BW 910/16F 3/8" - 1/2"
BW 920/25 3/8" - 1/2"
BW 920/55 260 mm



25

1201E 2,5x50-3x75-4x100-5,5x125-6,5x150-8x200 mm
1201EN 4x30 mm
1202E PH0x60-PH1x80-PH2x100-PH3x150 mm
1202EN PH1x30 mm
1207E/TX T6-T7-T8-T9-T10-T15-T20-T25-T27-T30-T40-T45
BW 1253 0,5x100 mm



25

BW 720 10-12-13-15-17-19-21-24 mm
BW 720L 17-19-21-22 mm
BW 720/21 125 mm
BW 900/16 1/4" - 3/8"
BW 910/15 3/8" - 1/4"
BW 910/16F 3/8" - 1/2"
BW 920/15F 1/2" - 3/8"
BW 920/16 1/2" - 3/4"
BW 943FL 6-7-8 mm
BW 1687D 153 mm
BW 1687U 153 mm
BW 1687A 153 mm
BW 1687AC 153 mm




4

BW 1370 500 g
BW 1380 1000 g
BW 1390 35 mm
BW 1737NX



30

BW 141 8-9-10-11-12-13-14-15-17-19 mm
BW 410/SP19 1+10 mm x 0.5 mm
BW 1725CR 260 mm



77

BW 977TX T8-T9-T10-T15-T20-T25-T27-T30-T40
BW 1682 300 mm
BW 1650 150 mm



23

BW 30	2-3-4 mm	BW 1719BMA8/T	200 mm
BW 31	2-3-4-5-6-8 mm	BW 1719BMA8/P	200 mm
BW 32	4 mm	BW 1719BMA8/M	200 mm
BW 34	125-150-175 mm	BW 1719BMA8/R	200 mm
BW 1692/3	3 m	BW 1719BMA8/Q	200 mm
BW 1712T	150+590 mm	1771	18 mm
BW 1725	420 mm	BW 1833S	200 lumen



57

BW 1149F 175 mm
BW 1602 0,75+6 mm²
BW 1603 1,25+5,5 mm²
BW 1606T 0,1+10 mm²
BW 1608 0,5+6 mm²



8

943E 6-7-8-9-10-11-12-13 mm



8

BW 96T 2-2,5-3-4-5-6-7-8 mm

BW 2400S XL9/E-XXL

Servante mobile extra-large 9 tiroirs équipée d'un système anti-basculement et composée de 716 outils

- 9 tiroirs (882x367 mm), montés sur glissières à billes de précision: 8 tiroirs d'une hauteur de 70 mm 1 tiroir d'une hauteur de 140 mm
- Plan de travail en ABS haute résistance, avec 6 bacs de rangement.
- Poignée d'ouverture des tiroirs en nylon haute résistance équipée de porte-étiquette intégré.
- Fonds des tiroirs protégés par un tapis en mousse Néoprène.
- Quatre roues Ø 125 mm: 2 roues fixes et 2 roues directionnelles (dont une équipée d'un frein).
- Serrure centralisé frontale de sécurité.
- Capacité de charge statique: 1000 kg.
- Porte-facons latéral incorporé.

1000 kg



CHF 5.936,00
CHF 4.452,00



024006254



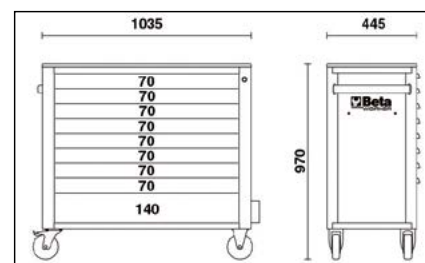

024006255



024006256



n°	h	max
8	70 mm	30 kg
1	140 mm	35 kg



214



BW 97TX/SC8 ○ T9-T10-T15-T20-T25-T27-T30-T40
BW 97TTX ○ T8-T9-T10-T15-T20-T25-T27-T30-T40

3/8" BW 910A ○ 6-7-8-9-10-11-12-13-14-15-16-17-18-19-20-21-22-24 mm
BW 910AL ○ 8-10-11-12-13-14-17-19 mm
BW 910FTX ⊗ E6-E7-E8-E10-E11-E12-E14
BW 910PE ○ 4-5-6-7-8-9-10 mm
BW 910TX ⊗ T15-T20-T25-T27-T30-T40-T45

BW 910/20 75 mm
BW 910/22 150 mm
BW 910/25
BW 910/55 ⊗ 200 mm
BW 920/15F □ 1/2" - ■ 3/8"

1/4" BW 900 ○ 4-4,5-5-5,5-6-7-8-9-10-11-12-13-14 mm
BW 900L ○ 4-4,5-5-5,5-6-7-8-9-10-11-12-13-14 mm
BW 900FTX ⊗ E4-E5-E6-E7-E8-E10
BW 900ME ○ 3-4-5-6-7-8-10 mm
BW 900TX ○ T6-T7-T8-T9-T10-T15-T20-T25
BW 900LP ● 0,8x4-1,0x5,5-1,2x6,5-1,2x8 mm

BW 900PH ⊕ PH0-PH1-PH2-PH3
BW 895/1 ⊕ 1/4"
BW 900/20 50 mm
BW 900/20L 100 mm
BW 900/25
BW 900/30 150 mm
BW 900/42 115 mm
BW 900/55 ⊗ 150 mm

BW 861/C61

⊖	BW 861LP	0,5x3 (2)-0,5x4(2)-0,6x4,5(2)-0,8x5(2)-1,0x5,5(2)-1,0x6(2)-1,6x8(2) mm
⊕	BW 861PH	PH0(2)-PH1(7)-PH2(7)-PH3(2)
⊕	BW 861PZ	PZ0(2)-PZ1(3)-PZ2(3)-PZ3(2)
○	BW 861PE	1,5-2-2,5-3-4-4,5-5-5,5-6-8 mm
⊗	BW 861TX	T9-T10-T15-T20-T25 T27-T30-T40
○	BW 882M1	○ 1/4 - ● 1/4

BW 1256/C21-1

⊖	BW 1256LP	1,5-2-2,5 mm
⊕	BW 1256PH	PH0-PH1
⊕	BW 1256PZ	PZ0-PZ1
○	BW 1256PE	0,7-0,9-1,3-1,5-2-2,5-3 mm
⊗	BW 1256TX	T4-T5-T6-T7
⊗	BW 1256RTX	T8-T10-T15
4 mm		99 mm



97

- 12"** BW 720L ○ 10-12-13-15-17-19-21-24-27-30 mm
 BW 720/21 125 mm
 BW 720/25 64 mm
 BW 910/16F □ 3/8" - ■ 1/2"
 BW 920/16 □ 1/2" - ■ 3/4"
 BW 920A ○ 8-9-10-11-12-13-14-15-16-17-18-19-20-21-22-23-24-27-30-32 mm
 BW 920AL ○ 10-12-13-14-15-16-17-18-19-21-22-24-27-30-32 mm
 BW 920FTX ○ E10-E12-E14-E16-E18-E20-E22-E24
 BW 920PE ○ 5-6-7-8-9-10-12-14 mm
 BW 920PE-L ○ 5-6-7-8-9-10-12-14 mm
 BW 920PE-XL ○ 10-12-14 mm
 BW 920TX ○ T27-T30-T40-T45-T50-T55-T60
 BW 920TX-L ○ T30-T40-T45-T50-T55-T60-T70
 BW 920TX-XL ○ T45-T50-T55
 BW 920/21 125 mm
 BW 920/22 250 mm
 BW 920/25 250 mm
 BW 920/55 ⊕ 260 mm



35

- 943E ○ 5-5,5-6-7-8-9-10-11-12-13-14 mm
 1201E ● 2,5x50-3x75-4x100-5,5x125-6,5x150-8x200 mm
 1202E ○ PH0x60-PH1x80-PH2x100-PH3x150 mm
 1201EN ● 4x30 mm
 1202EN ● PH1x30 mm
 1207E/TX ○ T6-T7-T8-T9-T10-T15-T20-T25-T27-T30-T40-T45




235

- BW 96BPC/SC9 ○ 1,5-2-2,5-3-4-5-6-8-10 mm
 BW 410/SP19 1+10 mm x 0,5 mm
 BW 666N/20 40+20 Nm
 BW 720 ○ 10-12-13-15-17-19-21-24-27-30 mm
 BW 867PE ○ 4-5-6-7-8-10-12 mm
 BW 867PE/L ○ 4-5-6-7-8-10-12 mm
 BW 867XZLN ○ 4-5-6-7-8-10-12 mm
 BW 867XZNL ○ 5-6-8-10-12 mm
 BW 867TX ○ T20-T25-T30-T40-T45-T50-T55
 BW 867TX/L ○ T20-T25-T30-T40-T45-T50-T55
 BW 867RTX ○ T20-T25-T30-T40-T45-T50-T55
 BW 867RTX/L ○ T20-T25-T30-T40-T45-T50-T55
 BW 867RIBEL ○ 5-6-7-8-9-10-11-12-13 mm
 BW 867RIBEL ○ 5-6-7-8-9-10-11-12-13 mm
 BW 1253 ● 0,5x100 mm
 BW 1257LP ● 2,0-2,5-3,0 mm
 BW 1257PH ● PH00-PH0-PH1
 BW 1257TX ○ T5-T6-T7-T8-T9-T10
 BW 1728BM
 BW 1728LA



45

- BW 42 ○ 6-7-8-9-10-11-12-13-14-15-16-17-18-19-20-21-22-23-24-27-30-32 mm
 BW 55 ○ 6x7-8x9-10x11-12x13-14x15-16x17-18x19-20x22-21x23-24x27-30x32 mm
 BW 141 ○ 8-9-10-11-12-13-14-15-16-17-18-19 mm



30

- BW 90 ○ 6x7-8x9-10x11-12x13-14x15-16x17-18x19 mm
 BW 96T ○ 2-2,5-3-4-5-6-7-8-10 mm
 BW 1098 220 mm
 BW 1650 150 mm
 BW 1682 300 mm
 BW 1687/S4
 BW 192 8x10/12x13 mm
 BW 192 16x17/18x19 mm
 BW 1719BMA8/Q ■ 200 mm
 BW 1719BMA8/T ▲ 200 mm
 BW 1719BMA8/P ▮ 200 mm
 BW 1719BMA8/M ▸ 200 mm
 BW 1719BMA8/R ● 200 mm



33

- BW 943FL ○ 6-7-8 mm
 BW 1692/5 5 m
 BW 1712T 148+665 mm
 BW 1606T 0,08+6 mm²
 BW 1608 0,5+6 mm²
 BW 1725 420 mm
 BW 1725CR 250 mm
 BW 1737NX 270 mm
 1771 18 mm
 BW 1771RL 10x 18 mm
 BW 1833S 200 lumen
 BW 1715
 BW 1720/B6
 BW 1128BMX 150 mm
 BW 1149F 0,2+6 mm²
 BW 1602 0,75+6 mm²
 BW 1603 1,25+5,5 mm²

059456301

BW 5945/2023

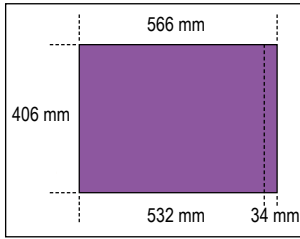
Composition de 268 outils en plateaux en mousse EVA pour la maintenance générale

CHF 1.605,00
CHF 1.204,00

X
268



Pour **C45PRO**



17

BW 96T ○ 2-2,5-3-4-5-6-7-8 mm
BW 34 150-175 mm
BW 1370 300 g
BW 1390 Ø 35 mm
BW 1719BMA8/Q ■ 200 mm
BW 1719BMA8/T ▲ 200 mm
BW 1719BMA8/P ▽ 200 mm
BW 1719BMA8/M ▽ 200 mm
BW 1719BMA8/R ● 200 mm

36

BW 97TTX ○ T10-T15-T20-T25-T30
1038 ● 19+60 mm
1036 ● 19+60 mm
1034 ○ 19+60 mm
1032 ○ 19+60 mm
BW 1166BM ● 160 mm
BW 1150BM = 180 mm
BW 1082BM † 160 mm
BW 1052 240 mm
BW 1048 250 mm

BW 1256/C21-1 ⚙️

⊖	BW 1256LP	1,5-2-2,5 mm
⊕	BW 1256PH	PH0-PH1
⊕	BW 1256PZ	PZ0-PZ1
○	BW 1256PE	0,7-0,9-1,3-1,5-2-2,5-3 mm
⊖	BW 1256TX	T4-T5-T6-T7
⊕	BW 1256RTX	T8-T10-T15
4 mm		99 mm

30

BW 96BPC/SC9 ○ 1,5-2-2,5-3-4-5-6-8-10 mm
BW 42 ○ 6-7-8-9-10-11-12-13-14-15-16-17-18-19-20-21-22-24-27-30-32 mm

25

1202E ● PH0x60-PH1x80-PH2x100-PH3x150 mm
1202EN ● PH1X30 mm
1207E/TX ○ T6-T7-T8-T9-T10-T15-T20-T25-T27-T30-T40-T45
1201EN ● 4x30 mm
1201E ● 2,5x50-3x75-4x100-5,5x125-6,5x150-8x200 mm
BW 1253 ● 3x100 mm



- 1/4"**
- BW 900** ○ 4-4,5-5-5,5-6-7-8-9-10-11-12-13-14 mm
 - BW 900L** ○ 5-6-7-8-9-10-11-12-13 mm
 - BW 900LP** ● 0,8x4-1,0x5,5-1,2x6,5-1,2x8,0 mm
 - BW 900PH** ● PH1-PH2-PH3
 - BW 900ME** ○ 3-4-5-6-7 mm
 - BW 900TX** ○ T10-T15-T20-T25-T27-T30
 - BW 900/20** 50 mm
 - BW 900/20L** 100 mm
 - BW 900/25** 150 mm
 - BW 900/30** 150 mm
 - BW 895/1** ○ 1/4" - □ 1/4"
 - BW 895/3** ○ 1/4" - □ 3/8"
 - BW 895/6** ○ 5/16" - □ 1/2"
 - BW 900/42** 115 mm
 - BW 900/55** ● 150 mm

- 12"**
- BW 895/6** ○ 5/16" - □ 1/2"
 - BW 956C** ○ 16 mm - 20,8 mm
 - BW 920/15F** □ 1/2" - ■ 3/8"
 - BW 910/22** 150 mm
 - BW 910/55** ● 205 mm
 - BW 920/55** ● 260 mm
 - BW 920A** ○ 8-10-11-12-13-14-15-16-17-18-19-20-21-22-23-24-26-27-28-30-32 mm
 - BW 920/25** 125 mm
 - BW 920/21** 125 mm
 - BW 920/22** 255 mm

- BW 861/C61** ⚙️
- | | | |
|---|----------|--|
| ⊖ | BW 861LP | 0,5x3 (2)-0,5x4(2)-0,6x4,5(2)-0,8x5(2)-1,0x5,5(2)-1,0x6(2)-1,6x8(2) mm |
| ⊕ | BW 861PH | PH0(2)-PH1(7)-PH2(7)-PH3(2) |
| ⊕ | BW 861PZ | PZ0(2)-PZ1(3)-PZ2(3)-PZ3(2) |
| ○ | BW 861PE | 1,5-2-2,5-3-4-4,5-5-5,5-6-8 mm |
| ⊖ | BW 861TX | T9-T10-T15-T20-T25 T27-T30-T40 |
| | BW 882M1 | ○ 1/4 - ● 1/4 |

- 3/8"**
- BW 895/6** ○ 5/16" - □ 1/2"
 - BW 910A** ○ 6-7-8-9-10-11-12-13-14-15-16-17-18-19-20-21-22 mm
 - BW 910/20** 75 mm
 - BW 910/22** 150 mm
 - BW 910/25** 150 mm
 - BW 910/16F** □ 3/8" - ■ 1/2"

Beta

WORKER



Les photographies sont fournies uniquement à titre indicatif.
Beta Utensili S.p.A. se réserve le droit de mettre à jour et d'améliorer sa gamme de produits sans préavis.



Weieracherstrasse 9
CH-8184 Bachenbülach
Tel. + 41 (0) 44 872 40 40
Fax + 41 (0) 44 860 85 18
✉ info@r-peter.ch

Beta Utensili S.p.A. | via Volta, 18 | 20845 Sovico (MB) | tel +39 039 20771
www.beta-tools.com